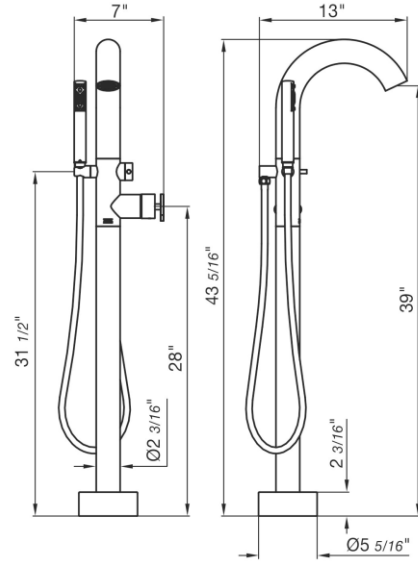
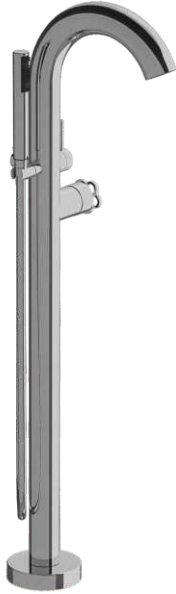


INDUSTRIAL CHIC - FV215/J1.0

Freestanding floor mounted faucet.

Juego freestanding para llenado de bañera.

FRANZ
VIEGENER



FEATURES

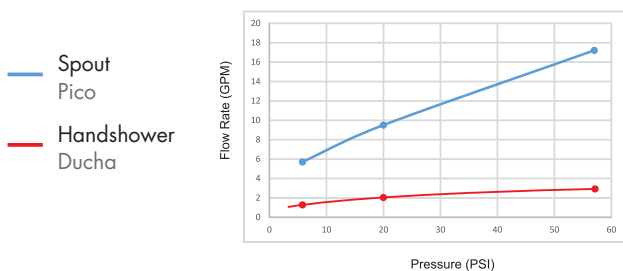
CARACTERÍSTICAS

- Solid brass construction.
Producto fabricado íntegramente en latón.
- High flow ceramic mixing cartridge.
Cartucho cerámico de alto caudal.
- Single lever handle with hot and cold indicators.
Volante monocomando con indicador de temperatura.
- Handshower holder indexes 90 degrees.
Soporte de ducha manual rotativo.
- 60" stretchable finished metal hose.
Manguera metálica de 1,5 m .

FLOW RATE


CAUDAL

- Maximum flow rate through spout es 9.5 gpm (36 l/min) at 20 PSI (1,4 kg/cm²)
Maximun flow rate through handshower 1.95 gpm (7,4 l/min)
Caudal máximo por pico 9.5 gpm (30 l/min) tomado a 20 PSI (1,4 kg/cm²)
Caudal máximo por ducha 1.95 gpm (7,4 l/min)



COLOR / FINISHES

COLOR / ACABADOS



ITEM DETAILS

DETALLE DE PRODUCTO

COMPLIANCE CERTIFICACIONES

